

DerBoersenMathematiker.de



DerBoersenMathematiker.de

**Dipl.-Math.  
Rainer Schwindt**

# **Premium-Handelssysteme Schweiz Plus 2015 Schnellübersicht**

**Hannover - Schweiz  
Frankfurt - Schweiz  
GMAC - Schweiz  
und Kombinationen**

Handelssysteme für Schweizer Aktien  
gehandelt auf XETRA und Frankfurt Parkett  
sowie einer Wertpapierliste für Virt-X und Börse Zürich

**Handbuch zu den Handelssystemen**

**Unternehmensberatung Schwindt**

Copyright © 2006 - 2015 Unternehmensberatung Rainer Schwindt "Der BörsenMathematiker"  
 Unter dem Titel:

Premium-Handelssysteme Schweiz Plus 2015

Alle Rechte, einschließlich derjenigen des auszugsweisen Abdrucks sowie der fotomechanischen Wiedergabe, vorbehalten.

Dieses Buch will keine spezifischen Anlageempfehlungen geben und enthält lediglich allgemeine Hinweise. Autor, Herausgeber und die zitierten Quellen haften nicht für etwaige Verluste, die auf Grund der Umsetzung ihrer Gedanken und Ideen entstehen.

**Kontaktanschrift:**

Unternehmensberatung Rainer Schwindt  
 Karlsruher Straße 16/3  
 D-68766 Hockenheim  
 Tel.: +49 (0)6205 / 18 94 35

Homepage: [www.DerBoersenMathematiker.de](http://www.DerBoersenMathematiker.de)  
 Homepage für institutionelle Klienten: [www.Mathematik-Consult.de](http://www.Mathematik-Consult.de)  
 E-Mail: [Schwindt@DerBoersenMathematiker.de](mailto:Schwindt@DerBoersenMathematiker.de)

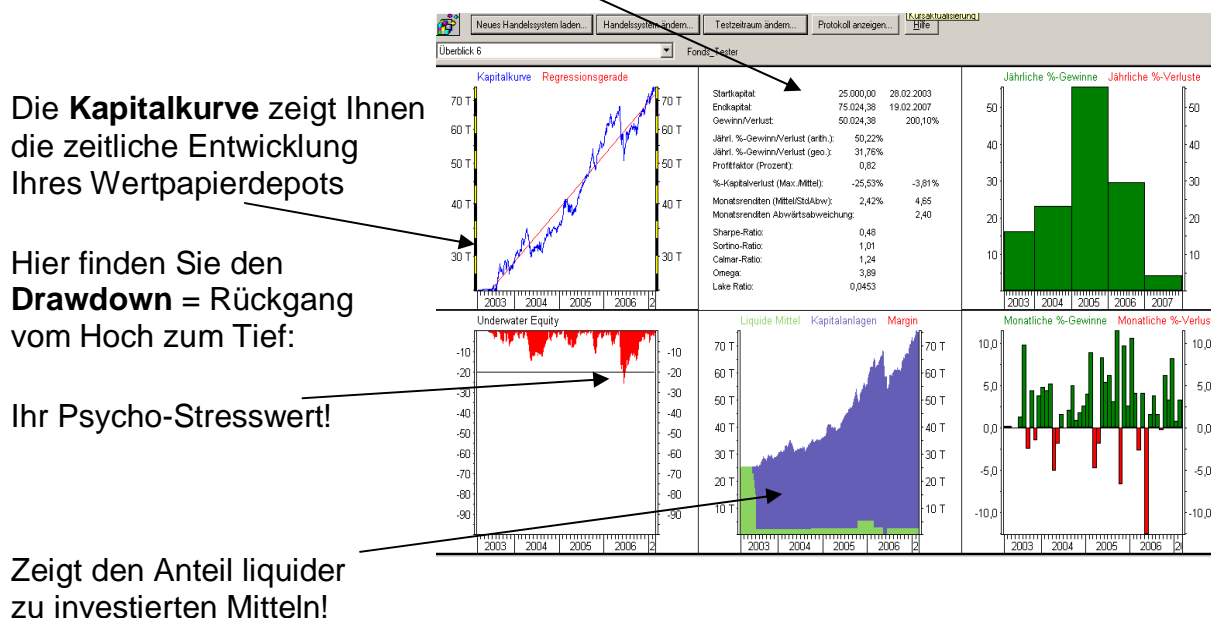
\*\*\*\*\*

## Inhaltsverzeichnis

<b>Legende</b>	<b>3</b>
<b>Premium-Handelssysteme Schweiz-2015</b>	<b>4</b>
<b>Entwicklung des Suchraums der Handelssysteme für Schweizer Aktien</b>	<b>5</b>
<b>Handelssystem Hannover-Schweiz Plus-2015</b>	<b>6</b>
<b>Handelssystem MAC-Schweiz Plus-2015</b>	<b>6</b>
<b>Handelssystem Frankfurt-Schweiz Plus-2015</b>	<b>6</b>
<b>Kombinations-Handelssystem MAC-Schweiz+Frankfurt-Schweiz+Hannover-Schweiz</b>	<b>7</b>

## Legende

Auf den folgenden Seiten werden Sie immer wieder die unten stehenden Analysebilder aus dem Captimizer sehen, den sog. Simulator. Wir erläutern Ihnen jetzt in Kurzform, was Ihnen die Börsenstrategie an Ertrag eingebracht hat. Das **zentrale Quadrat** ist die **Kurz-Statistik** (siehe Erklärung):



In den **Säulendiagrammen** (jeweils in der Grafik rechts außen) finden Sie eine Analyse der periodischen Gewinne und Verluste (monatlich/jährlich).

### Kurz-Statistik:

Objektive unkritische Parameter sind: **Startdatum und Enddatum**;  
**Endkapital - Startkapital = Gewinn oder Verlust** in € oder in % (für den gesamten Zeitraum)!

**Jährlicher % Gewinn/Verlust (arith): = %Gesamt / Jahre**

Wichtiger und aussagekräftiger: Die Geometrische Rendite!

Der jährliche **Gewinn/Verlust (geo.)** wird benutzt, um verschiedene Investments **objektiv** bezüglich **Erträge** vergleichen zu können. **Zinseszinsseffekt!**  
 Das Beispiel oben würde einem Sparbuch mit einem **Zins** von **31,76 %** pro Jahr entsprechen.

**Kapitalverlust\_Max = Ihr Maximalstress**

**Kapitalverlust\_Mittel = Ihr Dauerstress** bezüglich regelmäßigen Kapitalrückgangs von einem regelmäßigen Hoch zum Tief. Es ist eine Art mittlere Pendelbewegung im Trend.

*Alle anderen Parameter bedürfen einer sehr intensiven Erklärung, welche die Unternehmensberatung Schwindt individuell Ihnen als Coaching anbietet!*

## Premium-Handelssysteme Schweiz-2015

Seit gut 7 Jahren vertreibe ich nun schon meine Handelssysteme für Aktien und Fonds/ETFs. Wie Sie wissen, arbeitete ich in der Finanzkrise 2008 als Krisenmanager für 5 abgestürzte Fonds, die z.B. an extremen Drawdowns und/oder an extremen Mittelabflüssen litten. Im September 2008 kurz vor dem Showdown entwickelte ich das erste Schweizer Handelssystem auf Basis des Handelssystems Hannover. In den folgenden Jahren erstellte und verkaufte ich ausschließlich an Schweizer Kunden spezielle Schweiz-Bausteine als Sub-Handelssysteme zum entsprechenden Deutschland-Handelssystem:

1. Handelssystem Hannover-Schweiz
2. Handelssystem Frankfurt-Schweiz
3. Handelssystem MAC-Schweiz.

Ich biete also nun Schweizer Handelssysteme als eigenständige Handelssysteme an.

Die gehaltenen Positionszahlen sind so bemessen, dass auch Anleger mit einem Startkapital ab ca. 16.000 € die Schweizer Systeme bequem betreiben können:

1. Frankfurt-Schweiz-2015
2. Hannover-Schweiz-2015
3. MAC-Schweiz-2015
4. Kombi-Handelssystem Frankfurt+Hannover+MAC-Schweiz-2015.

Die professionelle Variante ist so gestreut, dass auch die europäischen Anlagerichtlinien für Zertifikate bequem eingehalten werden können.

### Welche Datenabos für Captimizer benötigen Sie mindestens?

Das neue Abo Datenservice-Basis enthält fast alles, was Sie benötigen Sie ergänzen es nur um das Xetra-Abo. Weil das Basis-Abo nur 110 Xetra-Aktien enthält, fehlen Ihnen Schweizer Aktien auf Xetra. Optional ist das Schweizer Daten-Abo.

Clevere Handelssysteme streuen nicht nur zur Risikokontrolle, sondern als Reaktionssysteme verhindern sie so, dauerhaft auf das falsche Pferd zu setzen - weil sie falsche Pferde nach hinreichender Zeit erkennen können.

Leider unterstellt man fälschlicherweise technischen Handelssystemen gerne, die Zukunft voraussagen zu wollen.

Aber eben das tun sie gerade nicht, sondern wenden - wie bereits beschrieben - ganz einfach Mathematik an. Und es wird nichts anderes als bekanntes Know-how verschiedener Wissenschaften kombiniert.

In einem meiner Fachbücher zeige ich z. B. ganz einfach und klar, dass man den Verlauf des Börsenkurses mit den Verlaufseigenschaften der Temperatur einer Klimaanlage vergleichen kann.

Meine Handelssysteme verhindern falsche Verhaltensweisen von Anlegern, wenn sie sich an das Handelssystem halten.

Börsianer dürfen nie vergessen: **There is no free lunch!**

## Entwicklung des Suchraums der Handelssysteme für Schweizer Aktien

Wie Sie aus unserem Captimizer Blog entnehmen können, machen wir dem Hersteller des Captimizer kontinuierlich Vorschläge zur Verbesserung der Zeitreihen innerhalb der Captimizer-Datenbank.

Hatten unsere Handelssysteme in der frühen Zeit der Existenz der Schweizer Handelssysteme 19 fehlerfreie Charts für Schweizer Aktien, so wuchs die Menge auf 38, 40 und durch eine Aktie vom Typ delisted fiel die Menge im September 2013 auf 39.

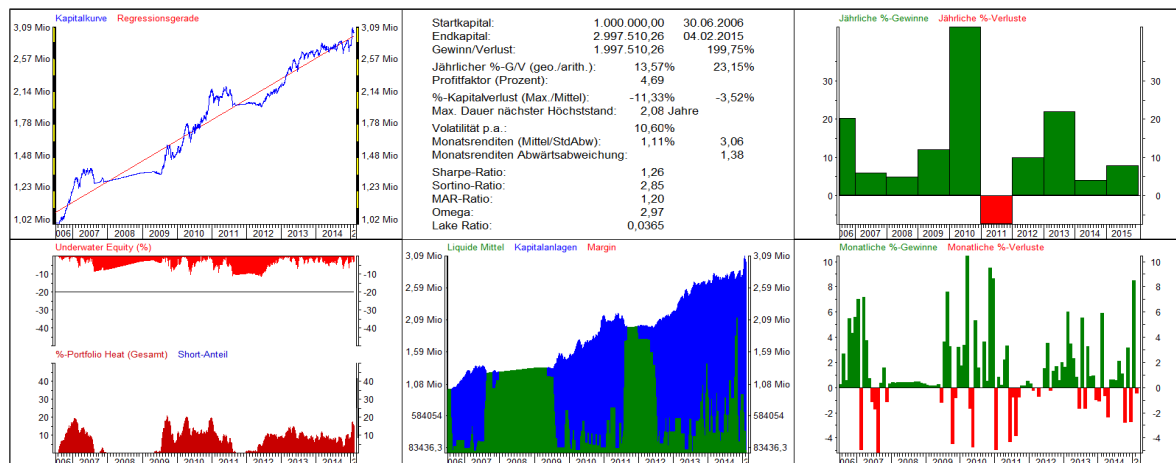
Also gingen wir dank einer neuen Frankfurt/Xetra-Datenbank-DVD erneut auf die Suche und fanden wieder 5 neue fehlerfreie Aktien für unsere Schweiz-Aktien. Für die wesentlichen Aktien gibt es auch 47 Aktien in CHF-Charts (Zürich, Virt-x). Wir haben also zum Stand 7.8.2014 insgesamt 44 Aktien (Frankfurt+Xetra) oder 47 (Virt-x,Zürich) Aktien in unseren Schweizer Handelssystemen zur Verfügung. Je weiter wir uns von 30 Aktien nach oben entfernen, umso besser für die Stabilität und langfristige Performance. Natürlich darf man nicht erwarten, wenn der Such-Raum um 15 % größer wird, dass die Übersichten 6 der Analysen absolut gleich sind, sondern diese sind ähnlich und innerhalb der Schwankungsbreite, die von der Monte-Carlo-Mathematik zu erwarten ist. Durch die größere Datenbank ist Hannover (mehr Signale) positiv beeinflusst worden. Natürlich ist auch häufig die Performance erfreulich gestiegen.

## Handelssystem Schnellübersicht 2015

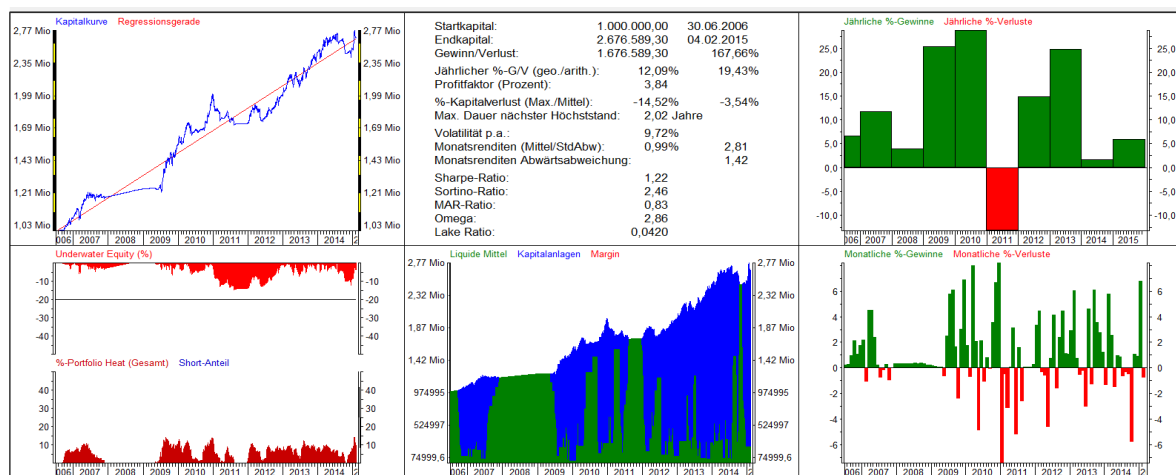
Performance Stichtag = 3.2.2015	MAC Schweiz	Hannover Schweiz	Frankfurt Schweiz	Kombi-Frank-HAN MAC-Schweiz	SMI ETF Buy and Hold
Startkapital 1.7.2006 in €	1.000.000 €	1.000.000 €	1.000.000 €	1.000.000 €	1.000.000 €
Endkapital €	2.676.589 €	2.997.510 €	3.945.350 €	3.410.464 €	1.425.795 €
Gewinn €	1.676.589 €	1.997.510 €	2.945.350 €	2.410.464 €	425.795 €
Gewinn %	167,66%	199,75%	294,53%	241,46%	42,57%
Offene Positionen	9	9	8	15	1
Anlagedauer Jahre	8,62	8,62	8,62	8,62	8,62
Maximale Positionszahl	10	10	10	21	1
Tradezahl	140	103	88	266	1
Trefferquote	52,1%	45,6%	59,1%	54,1%	
Gewinn-/Verlustverhältnis	2,9	4,2	3,7	3,22	
Profitfaktor	3,6	4,69	5,34	3,82	
Drawdown % Maximum	14,52%	11,33%	24,28%	14,21%	47,61%
Mittel-Drawdown	3,54%	3,52%	6,30%	4,67%	12,96%
Geo.-Rendite %	12,09%	13,57%	17,25%	15,28%	4,79%
Arith.-Rendite %	19,43%	23,15%	34,14%	27,94%	5,61%
<b>Rendite 2013</b>	24,78%	21,96%	33,24%	29,02%	17,67%
<b>Rendite 2014</b>	1,59%	4,00%	17,13%	9,89%	12,35%
<b>Rendite 2015 YTD</b>	5,98%	7,92%	7,96%	7,61%	7,04%

## Vorstellung der Schweizer Handelssysteme Plus-2015

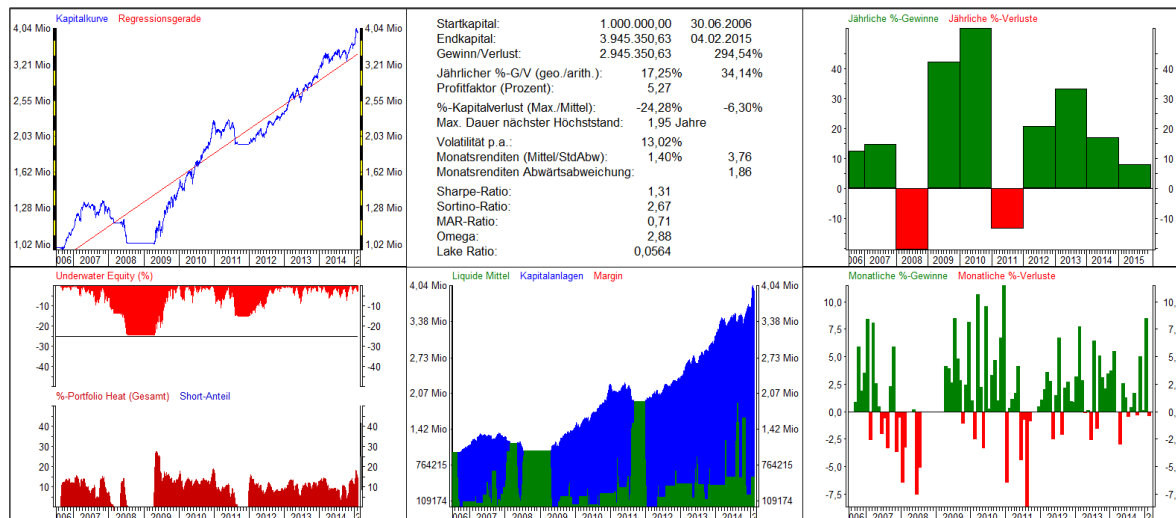
### Handelssystem Hannover-Schweiz Plus-2015



### Handelssystem Schweiz-MAC Plus-2015



### Handelssystem Frankfurt Schweiz Plus-2015



## Kombinations-Handelssystem

## MAC-Schweiz+Frankfurt-Schweiz+Hannover-Schweiz:

