



Die Unternehmensberatung
Dipl.-Math. Rainer Schwindt
- Der BörsenMathematiker –
berät den krisensicheren Dachfonds:

IAM ALMARO AKTIV

ISIN: LU0491868781

WKN: A1CTN9

Namenswechsel zum 1.1.2012:

**IAM ALMARO Aktiv
(vormals IAM Smart Momentum).**

Während des Umstellungszeitraums der Verschmelzung, Änderung des Fondsnamens und einer Übergangszeit benutzen Internetportale und Captimizer© noch den Namen IAM Smart Momentum!

In den IAM ALMARO AKTIV wurde der Dachfonds IAM Multi Invest Dynamic ETF zum 1.1.2012 verschmolzen.

Es entstehenden Kostenvorteile für die Anleger-/innen, wenn die Fixkosten eines Fonds auf ein größeres Fondsvolumen umgelegt werden.

Auf den nächsten Seiten finden Sie die Ergebnisse des IAM ALMARO AKTIV im Vergleich mit anderen Dachfonds vom 27.6.2011 bis 22.5.2012

Diese Ergebnisse stellen keine Kaufempfehlung der gezeigten Wertpapiere dar, sondern es handelt sich um eine wissenschaftliche mathematische Analyse, die das Risikoverhalten der Wertpapiere im Verlauf der Krise 2011 aufzeigt.

Allgemeine Informationen zum vermögensverwaltenden Dachfonds IAM ALMARO AKTIV

Aktuelle Factsheets, KIID etc. finden Sie unter:

<http://www.mkluxinvest.lu>

Die Abwicklung bzw. Order des Dachfonds IAM ALMARO AKTIV kann u. a. erfolgen über:

_Augsburger Aktienbank (AAB)

_Fondsdepot Bank (Hof)

_Frankfurter Fondsbank (FFB)

_moventum (Österreich)

oder einen Vermögensverwalter, Honorarberater, Vermögensberater Ihres Vertrauens.

Diese Liste der Depotbanken und Lagerstellen wird wöchentlich aktualisiert.

Beratungsmandatswechsel bei vermögensverwaltenden Fonds

Zum 27.6.2011 hat der BörsenMathematiker die Beratung des IAM Smart Momentum übernommen. Ebenfalls zum 27.6.2011 übernahm der BörsenMathematiker die Beratung des IAM Multi Invest Dynamic ETF, der nun in den IAM Smart Momentum verschmolzen wurde. Der IAM Smart Momentum wurde in den IAM ALMARO AKTIV zum 1.1.2012 umbenannt.

Im Folgenden hat der BörsenMathematiker die Drawdowns in den beiden Fonds seiner Beratungs-Vorgänger logischerweise nicht zu verantworten.

Also sind Benchmarkings des IAM Multi Invest Dynamic ETF (verschmolzen in den IAM ALMARO AKTIV), die den Zeitbereich 1.2.2011 bis 26.6.2011 umfassen, auszuschließen. Und für den IAM ALMARO AKTIV (ehemals IAM Smart Momentum) liegt der Zeitbereich 26.4.2010 bis 26.6.2011 ebenfalls außerhalb der Verantwortung des BörsenMathematikers und wird bezüglich Benchmarkings nicht berücksichtigt.

Wir müssen uns deshalb so klar abgrenzen, weil es immer wieder vorkommt, dass Anleger der beiden Fonds fälschlicherweise unserem Beratungsmandat als Sub-Advisor das Ergebnis 2011 der Vorgänger zuschreiben – mit Internetbildern zu den beiden Fonds.

Bei vermögensverwaltenden Fonds sind die Internet-Standardanalysen von Fonds wertlos, wenn es darum geht, die Beratungsleistung des aktuellen Sub-Advisors zu beurteilen, da sie nicht berücksichtigt wird.

Auf den folgenden Seiten sehen Sie die Analyse einer speziellen Gruppe der Dachfonds, die wir häufig wöchentlich erstellen.

Chartbilder

Chart-Vergleiche der vorgestellten Dachfonds mit dem größten Fondsvolumen des Anbieters

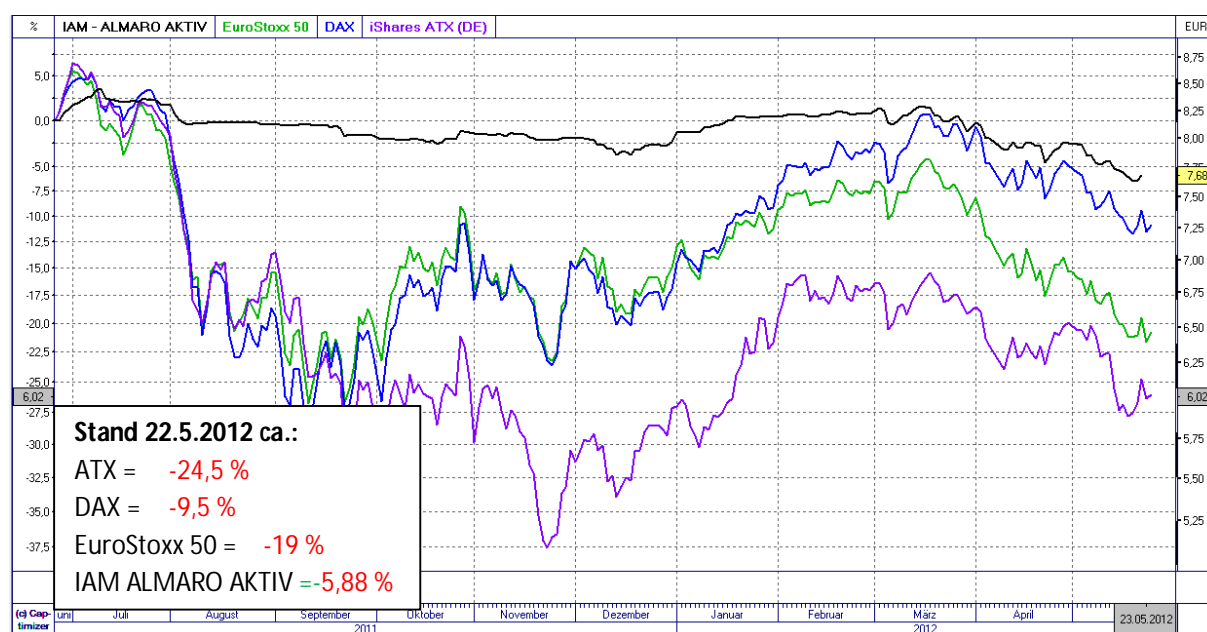
Der BörsenMathematiker Schwindt als Sub-Advisor mit dem IAM ALMARO AKTIV (vormals Smart Momentum) im Vergleich mit den Flaggschiffen der bekanntesten mathematischen Dachfonds

Alle Bewertungen laufen immer vom 27.6.2011 bis zum 22.5.2012

Vorab eine Bemerkung zum Benchmarking - Vergleichsmaßstäbe

Die Beratungsleistung sollten Sie immer im Vergleich zu den wichtigen Weltmärkten sehen. Die 3 Weltmärkte unten besitzen ein extrem negatives Investmentpotenzial – was regulär zu extremen Verlusten bei allen klassischen Investitionen führt.

Sie sehen, dass der von uns beratene IAM ALMARO AKTIV extreme Verluste nicht zulässt:



Der IAM ALMARO AKTIV trägt den Beinamen AKTIV. Der Fonds ist also ständig **aktiv**, selbst bei fast horizontaler Kapitalkurve sucht er Gelegenheiten.

Die Transaktionskosten erwirtschaftet der Dachfonds durch sein System selbst.

Bemerkung: Die Wirkung im Wert eines Dachfonds tritt in den meisten Fällen erst 2 Tage später auf, als es der Markt (z.B. DAX) in Echtzeit aufzeigt. Die Kontroll- und Buchungsstellen benötigen diese 2 Tage, um eine Order des Fonds im Chart zu aktivieren!

Ausnahme: Bei Dachfonds die auf ETFs basieren wie z.B. der IAM ALMARO AKTIV wird eine Bewertung vom Freitag am Montag-Nachmittag als Kurs herausgegeben.

Dachfonds im Vergleich

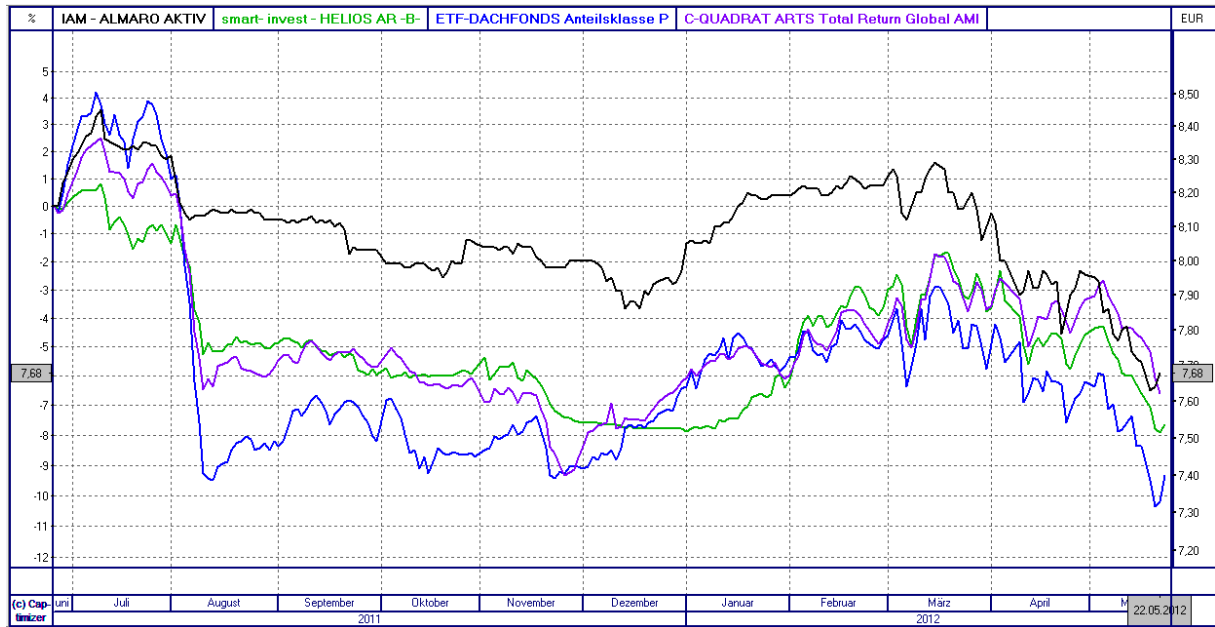
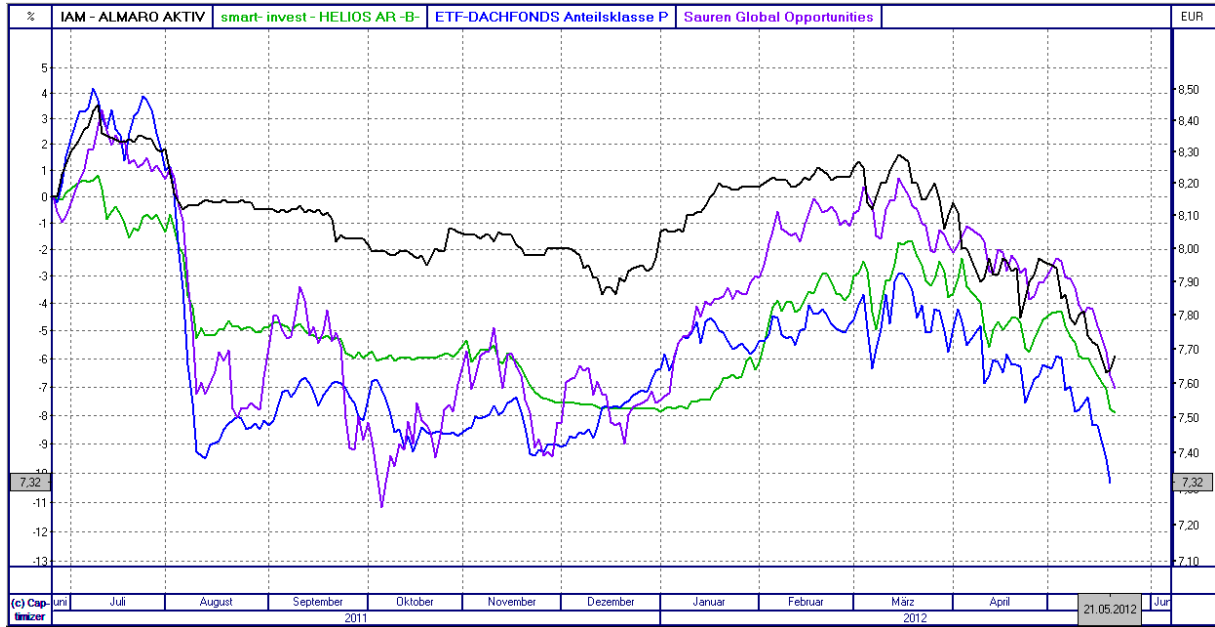
Schwindt (Sub-Advisor) IAM ALMARO AKTIV

ISIN: LU0491868781

Sauren = Sauren Global Opportunities

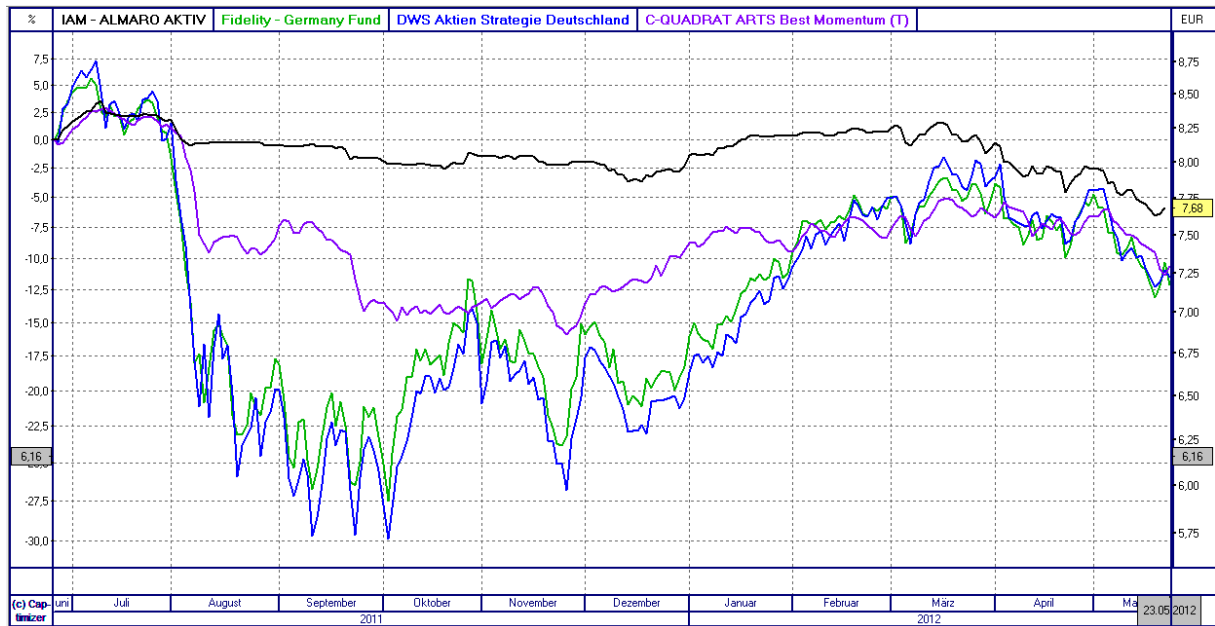
Sand = smart-invest Helios

Kaiser = ETF-Dachfonds (P)



Auch den Vergleich mit großen Klassikern muss der IAM ALMARO AKTIV (Schwindt) nicht scheuen:

Schwindt (Sub-Advisor) IAM ALMARO AKTIV



Auch andere Märkte zeigen negatives Investmentpotenzial:

